

MedMax Privát
EESZT akkreditált magánorvosi program
ProFix Kft.

SEGÍTHETÜNK?

www.orvosiprogram.hu

info@medmax.hu

Ügyfélszolgálat: (1) 445-0517, (62) 534-965

1

Elektronikus Egészségügyi Szolgáltatási Tér csatlakozási útikalauz



SEGÍTHETÜNK?

MedMax Privát
EESZT akkreditált magánorvosi program
ProFix Kft.

www.orvosiprogram.hu
info@medmax.hu

Ügyfélszolgálat: (1) 445-0517, (62) 534-965

2

Kedves Doktornő/Doktor Úr!

A MedMax orvosi rendszereket és a hozzátartozó szolgáltatásainkat annak szellemében fejlesztjük, hogy azok használják elégedetten, akiknek kimondottan a teljes körű kiszolgálásra és hosszú távon is mindig elérhető, profi megoldásra van szükségük.

Nem kételkedünk abban, hogy valakinek más szolgáltatást kínáló magánorvosi szoftver a megfelelő, abban viszont biztosak vagyunk, hogy akinek a mi szoftverünkre, a MedMax Privát magánorvosi programra és hozzáadott magas színvonalú kiszolgálásra van szüksége, velünk lesz a legelégedettebb.

Fontos számunkra, hogy ne csak a MedMax beállításait érintő kérdésekben, hanem az egész csatlakozási folyamatban a lehető legnagyobb támogatást nyújtsuk a MedMax Privát magánorvosi programmal.

A magánszolgáltatók számára 2020. január 1-ig kötelező csatlakozási folyamat miatt a várható terhelésre mi is felkészültünk, profi, végtelenül elkötelezett ügyfélszolgálatunkkal maximális odafigyeléssel segítünk Önnek a csatlakozási feltételek teljesítésében.

Kedves Doktornő/Doktor Úr!

A csatlakozási folyamattal vagy magánorvosi programunkkal kapcsolatban bármilyen kérdés, kérés esetén várjuk megtisztelő jelentkezését. Forduljon bizalommal hozzánk, mindenben számíthat ránk.

Üdvözlettel: a ProFix MedMax csapata



A MedMax (39/2016. (XII. 21.) EMMI rendelet) az Elektronikus Egészségügyi Szolgáltatási Térhez (EESZT) csatlakozni képes orvosi rendszer. A ProFix Kft. az Állami Egészségügyi Ellátó Központ EESZT kompatibilis terméket gyártó kiemelt partnere.

Elektronikus Egészségügyi Szolgáltatási Tér csatlakozási útikalauz
MedMax Privát EESZT akkreditált magánorvosi program

ProFix Kft.
www.orvosiprogram.hu

SEGÍTHETÜNK?

MedMax Privát
EESZT akkreditált magánorvosi program
ProFix Kft.

www.orvosiprogram.hu
info@medmax.hu

Ügyfélszolgálat: (1) 445-0517, (62) 534-965

Tartalom

1. Bevezetés	5
a. Kiknek kell az EESZT rendszeréhez csatlakozni?	5
b. Az EESZT adatszolgáltatási kötelezettség határideje	5
c. EESZT Információs portál	5
1. Az adminisztratív csatlakozás megvalósítása	6
a. E-személyi igazolvány igénylés és aktiválás	6
b. eKapu portál.....	6
I. Regisztráció	6
II. Regisztráció elküldése.....	7
III. Új jelszó megadása	7
IV. Csatlakozási kérelem kitöltése	8
V. Csatlakozási dokumentáció összeállítása.....	10
VI. Összeállított dokumentumok postázása.....	11
VII. Csatlakozás engedélyezéséről visszaigazolás az EESZT működtetője, az Állami Egészségügyi Ellátó Központ részéről.....	11
2. EESZT felhasználói képzés teljesítése	12
a. Belépéshez szükséges információk.....	12
3. Műszaki megvalósítás üteme	14
a. eSzemélyi kártyaolvasó eszköz beszerzése	14
b. eSzemélyi kártyaolvasó eszköz telepítése	14
c. E-személyi Kliens alkalmazás driver letöltése és telepítése	15
4. Az EESZT ágazati portálon aktiválási folyamat megkezdése.....	17
I. Aktiválás.....	17
II. Aktiválás után az Ágazati portálra való belépés.....	17
III. Ágazati Portálon tanúsítvány letöltése.....	18
IV. V-Mátrix kezelése	19

SEGÍTHETÜNK?

MedMax Privát
EESZT akkreditált magánorvosi program
ProFix Kft.

www.orvosiprogram.hu
info@medmax.hu

Ügyfélszolgálat: (1) 445-0517, (62) 534-965

4

5.	Műszaki csatlakozás sikerességének ellenőrzése	21
a.	Ellenőrző keretprogram letöltése és futtatása (eesztConnect.exe).....	21
I.	Ellenőrző alkalmazás letöltése	21
II.	Kapcsolat-ellenőrzés menete	23
6.	EESZT beállítások a MedMax Privát magánorvosi programban	27
7.	Adatok küldése az EESZT rendszerébe	27
a.	Bejelentkezés az EESZT rendszerbe a MedMax Privát programban	27
b.	Adatküldés	27
c.	Automatikus adatküldési funkció	27
d.	Ellátás adatainak küldése.....	27
e.	Gyógyszerfelírás adatainak küldése (e-Recept).....	28
8.	Adatok lekérdezése.....	28
a.	Betegletút	28
b.	Vénytörténet.....	29
c.	Leletek, zárójelentések	30
d.	eProfil	31

SEGÍTHETÜNK?

MedMax Privát
EESZT akkreditált magánorvosi program
ProFix Kft.

www.orvosiprogram.hu
info@medmax.hu

Ügyfélszolgálat: (1) 445-0517, (62) 534-965

5

1. Bevezetés

a. Kiknek kell az EESZT rendszeréhez csatlakozni?

Az Elektronikus Egészségügyi Szolgáltatási Térrel kapcsolatos részletes szabályokról szóló 39/2016. (XII. 21.) EMMI rendelet [23/2019. \(X. 15.\) módosítása](#) alapján 2020. január 1-ig minden magánfinanszírozott ellátást nyújtó egészségügyi szolgáltatónak kötelező jelleggel csatlakoznia kell az Elektronikus Egészségügyi Szolgáltatási Térhez.

Jelen dokumentum a csatlakozásra kötelezett nem közfinanszírozott ellátást nyújtó egészségügyi szolgáltatók részére a csatlakozáshoz előírt követelmények lépéseit tartalmazza.

b. Az EESZT adatszolgáltatási kötelezettség határideje

2020. június 1-jéig az EESZT felé adatszolgáltatási kötelezettség megkezdésére kötelezett minden orvosi vagy fogorvosi feladatra irányuló működési engedéllyel (1-es vagy 2-es szakmakód) rendelkező magánfinanszírozott egészségügyi szolgáltató.

- (1) A csatlakozott egészségügyi szolgáltató a Rendelet 12. §-ban és a 19. §-ban meghatározott adatszolgáltatási kötelezettségének is köteles eleget tenni, azaz
 - a Központi eseménykatalógusba a Rendelet 1. melléklete szerinti események (jellemzően a fekvő- vagy járóbeteg szakellátási, valamint CT/MR vizsgálati esemény - ha végez ilyet) adatait, valamint
 - az Egészségügyi dokumentáció nyilvántartásába a Rendelet 4. melléklete szerinti dokumentumokat (jellemzően az ellátással kapcsolatos ambuláns lapot, zárójelentést, műtéti leírást, valamint diagnosztikai leleteket) köteles továbbítani.

(2) Mivel a csatlakozott szolgáltatónál dolgozó orvos a beteg ellátása során a beteg kezelőorvosává válik (a kezelőorvos fogalma a finanszírozási formától független), így vonatkozik rá a Rendelet 18. §-a szerinti, az ellátott egészségügyi profiljának kezelésére vonatkozó kötelezettség.

(3) A csatlakozott szolgáltatónál dolgozó orvos a vényt az EESZT útján rendeli, mivel a csatlakozottság miatt nem áll fenn az emberi felhasználásra kerülő gyógyszerek rendeléséről és kiadásáról szóló 44/2004. (IV. 28.) ESzCsM rendelet 11/A.§ a) pontja szerinti, a papíron történő rendelésre vonatkozó feltétel.

c. EESZT Információs portál

Az Elektronikus Egészségügyi Szolgáltatási Tér működtetőjének, az Állami Egészségügyi Ellátó Központ EESZT-vel kapcsolatos aktuális hírei, információi az alábbi hivatkozáson olvasható el.

<https://e-egeszsegugy.gov.hu/web/eeszt-informacios-portal/hirek>

SEGÍTHETÜNK?

MedMax Privát
EESZT akkreditált magánorvosi program
ProFix Kft.

www.orvosiprogram.hu
info@medmax.hu


Ügyfélszolgálat: (1) 445-0517, (62) 534-965

6

1. Az adminisztratív csatlakozás megvalósítása

a. E-személyi igazolvány igénylés és aktiválás

Az elektronikus személyi igazolvány igénylés átfutási ideje általában 1-2 hét. Az e-személyi igazolvány aktiválása feltétlenül szükséges, a legegyszerűbb az elkészült igazolvány átvételekor a kormányablakban aktiváltatni. Az aktiváláshoz szükséges az igényléskor kapott boríték, benne az aktiváló kártyával (melyen szerepelnek az aktiváláshoz szükséges kódok).



Az aktiváláskor kerül rögzítésre az e-személyi igazolvány használatához szükséges PIN kód, ami 6 számjegyből áll. Sem elektronikus aláírás, sem ujjlenyomat funkciókra nincs szükség az e-személyi igazolványhoz.

b. eKapu portál - <https://e-egeszsegugy.gov.hu/web/ekapu-portal>

I. Regisztráció

Nyilvántartó hatóság

A mezőbe kattintva lenyílik a lista, melyből az **OTH** elemet kell kiválasztani.

Intézmény azonosító

A működési engedélyen szereplő 6 jegyű egyedi azonosító szám. Az OTH kódot az ÁNTSZ [Egészségügyi szolgáltatók keresése \(https://www.antsz.hu/euszolg\)](https://www.antsz.hu/euszolg) oldalán a leggyorsabb megtalálni. Az ÁNTSZ oldalon a Szolgáltató neve mezőben szótöredéket is elfogad a kereső.

Bejelentkezés Nyitó oldal

Regisztráció

Nyilvántartó hatóság (Szükséges)

Intézmény azonosító (Szükséges)

A kiválasztott intézmény:

E-mail cím (Szükséges)

Szöveg ellenőrzése (Szükséges)

Regisztráció Mégsem

SEGÍTHETÜNK?

MedMax Privát
EESZT akkreditált magánorvosi program
ProFix Kft.

www.orvosiprogram.hu
info@medmax.hu

Ügyfélszolgálat: (1) 445-0517, (62) 534-965

7

E-mail cím megadása

Olyan e-mail cím megadása szükséges, amely **napi szinten használatos** és **ellenőrizhető**, mert a következő lépésben egy megerősítő e-mail érkezik rá, amelyben jelölt linkre kattintva indítható meg a csatlakozási nyilatkozat kitöltése.

Ellenőrző kód megadása

Kérjük, hogy a képen olvasható kódot megadni szíveskedjék.

II. Regisztráció elküldése

A regisztráció következő lépéseként egy üzenet érkezik a megadott e-mail címre, amelyben meg kell erősíteni a regisztrációt az e-mail üzenetben található linkre kattintva.

Köszönjük a regisztrációt!

A regisztráció következő lépéseként egy e-mail üzenetet küldtünk Önnek, amelyen meg kell erősíteni a regisztráció első lépését. Az e-mail üzenetben található linkre kattintva kérjük, hogy erősítse meg a regisztrációját, és az ez után megjelenő ablakban adja meg a jelszavát.

III. Új jelszó megadása

Az ezt követően megjelenő ablakban az új jelszót kell megadni.

A kék sávban található jelszószabály: „A jelszónak **legalább 8 karakter** hosszúnak kell lennie, és tartalmaznia kell **legalább egy kis-, egy nagybetűt**, illetve **egy számjegyet**. A jelszó **NEM tartalmazhat ékezetes karaktereket**.”

Adja meg a jelszót.

A jelszónak legalább 8 karakter hosszúnak kell lennie, és tartalmaznia kell legalább egy kis-, egy nagybetűt, illetve egy számjegyet. A jelszó NEM tartalmazhat ékezetes karaktereket.

Kérjük, adja meg a most regisztrált account-hoz tartozó jelszavát. A későbbiekben ezzel a jelszóval tud a felületre belépni.

Új jelszó

Jelszó

Add meg újra!

Mentés

SEGÍTHETÜNK?

MedMax Privát
EESZT akkreditált magánorvosi program
ProFix Kft.

www.orvosiprogram.hu
info@medmax.hu

Ügyfélszolgálat: (1) 445-0517, (62) 534-965

8

IV. Csatlakozási kérelem kitöltése

A „Csatlakozási kérelem” kitöltése linkre kattintva megkezdheti a kérelem kitöltését.

Üdvözöljük a rendszerünkben!

Kérelem a csatlakozásra

[A "Csatlakozási kérelem" kitöltése](#)

Piszkozat mentése

1. Csatlakozó szervezet azonosító adatai

▲ súgó

Kérjük, adja meg az egészségügyi ellátóra vonatkozó kontakt információkat.

Szervezet működési engedély szerinti egyedi azonosítószáma

Csatlakozó szervezet neve

Székhelye


Levelezési cím – irányítószáma (kötelező)

Levelezési cím – település (kötelező)

Levelezési cím – utca, házszám (kötelező)

Telefonszám (kötelező)

+36

Elektronikus levélcíme (kötelező) 

Hivatalos weboldala

2. Csatlakozás jogalapja

- finanszírozási jelentés benyújtására vagy elektronikus adatszolgáltatásra kötelezett egészségügyi szolgáltató (az Eüak. 35/B. § (1) bekezdés a) pontja alapján csatlakozásra köteles)
- gyógyszerár (az Eüak. 35/B. § (1) bekezdés b) pontja alapján csatlakozásra köteles)
- rendeletben meghatározott államigazgatási szerv vagy egyéb szervezet (az Eüak. 35/B. § (1) bekezdés d) pontja alapján csatlakozásra köteles)
- egyéb, önkéntes csatlakozó szervezet (az egészségügyi ellátóhálózatba tartozó, az az Eüak. 35/B. § (1) bekezdés alá nem tartozó adatkezelő)

SEGÍTHETÜNK?

MedMax Privát
EESZT akkreditált magánorvosi program
ProFix Kft.

www.orvosiprogram.hu
info@medmax.hu

Ügyfélszolgálat: (1) 445-0517, (62) 534-965

9

Az előre kitöltött adatok az első 3 sorban nem módosíthatók, ezeket az űrlap közhiteles forrásból automatikusan beemeli. Amennyiben ezek között hibát fedezne fel, azt a nyilvántartást vezető szerv felé kell jelezni, és a javítást megküldeni részükre a csatlakozas.eeszt@aek.hu e-mail címre.

„Az intézményi EESZT jogosultság adminisztrátor adatai” mező kitöltése során javasoljuk a regisztráló magánszolgáltató saját adatait megadni.

The screenshot shows a web browser window with the URL aek-projekt.webtown.hu/eeszt-kiroftas. The form contains several input fields for personal data: Név (kötelező), Beosztás (kötelező), Telefon (kötelező) with a country code dropdown set to +36 and a 20-digit field, and Email (kötelező). Below this is section 5, titled "5. Az intézményi EESZT jogosultság adminisztrátor adatai". It includes a "segítség" (help) link and a text box explaining that the EESZT certificate is for the institution's use and that the user must be a registered medical professional. It also has a dropdown for "Algyilvántartás típusa" and a text field for "Intézményi EESZT jogosultság adminisztrátor (amennyiben a kapcsolattartó egészségügyi szakdolgozó) Algyilvántartási szám (kötelező)". At the bottom of the form are two buttons: "Piszkozat mentése" and "PDF generálás".

Minden oldal alján két gomb található. A „Piszkozat mentése” gombbal a kérelem aktuális állapota elmenthető és bármikor vissza lehet hozzá térni a kitöltéshez. Piszkozat mentése esetén, amennyiben rossz adatot jelez a rendszer, a piszkozat mentése előtt azt javítani vagy törölni szükséges. A rossz adatra piros színnel jelez a rendszer.

SEGÍTHETÜNK?

MedMax Privát
EESZT akkreditált magánorvosi program
ProFix Kft.

www.orvosiprogram.hu
info@medmax.hu

Ügyfélszolgálat: (1) 445-0517, (62) 534-965

10

PDF generálás

A **PDF generálás** gombra kattintva a kérelem véglegesítésre kerül, megjelenik rajta egy vonalkód és nyomtatható formába kerül. A PDF generálásánál az alábbi üzenetet fogja megkapni:

A kérés sikeresen végrehajtva.

Tisztelt Csatlakozó!

Az alkalmazás most egy PDF dokumentumot generált az Ön által megadott adatokkal.

Csatlakozási űrlap kérelem letöltése

Kérjük, ezt a dokumentumot mentse le számítógépére, majd nyomtassa ki.

A feltételek elfogadása esetén kérjük, az intézmény aláírásra jogosult képviselője írja alá mindkét oldalt, jelezze beosztását, végül dátumozza a dokumentumot.

Ezt követően, kérjük, hogy egy példányban - a kinyomtatott csatlakozási nyilatkozatot és az aláírásra jogosult képviselő igazolására vonatkozó dokumentumot - postázza az alábbi címre: Állami egészségügyi Ellátó Központ, 1525, Budapest, 114 Pf. 32. A dokumentumok megérkezéséről e-mail üzenetet fogunk küldeni.

Köszönjük!

V. Csatlakozási dokumentáció összeállítása

- Az eKapu felületről a fentiek szerint a pdf formátumban letöltött és kinyomtatott, vonalkóddal ellátott képviseletre jogosult személy által aláírt csatlakozási nyilatkozat,
- az aláírási címpéldány (közjegyző által hitelesített közokirat) vagy aláírás minta (ügyvéd által ellenjegyzett magánokirat) eredeti vagy másolati példánya,
- gazdasági társaságok esetében 2 hónapnál nem régebbi tárolt cégkivonat, melyet a <https://www.e-cegjegyzek.hu/> weboldalról van lehetősége letölteni,
- egyéni vállalkozók esetében a <https://www.nyilvantarto.hu/evny-lekerdezo/> weboldalról letöltött kivonat.

SEGÍTHETÜNK?

MedMax Privát
EESZT akkreditált magánorvosi program
ProFix Kft.

www.orvosiprogram.hu
info@medmax.hu

Ügyfélszolgálat: (1) 445-0517, (62) 534-965

11


VI. Összeállított dokumentumok postázása

A fent is felsorolt három, csatlakozáshoz szükséges dokumentumot: a csatlakozási nyilatkozatot, az aláírási címpéldányt vagy aláírás mintát, valamint a tárolt cégkivonatot az alábbi helyre kell elpostázni:

Állami Egészségügyi Ellátó Központ

1525 Budapest 114 Pf. 32.

Kérjük, a borítékra írják rá: „EESZT csatlakozás”



VII. Csatlakozás engedélyezéséről visszaigazolás az EESZT működtetője, az Állami Egészségügyi Ellátó Központ részéről

A megküldött csatlakozási dokumentációt beérkezés után az EESZT munkatársai ellenőrzik, a csatlakozási folyamat minden státuszáról (beérkezés, hiánypótlás, jóváhagyás, műszaki csatlakozás megkezdése) a regisztráció során megadott e-mail címre visszaigazoló e-mailt küld a rendszer.

Amennyiben az adott egészségügyi szolgáltató által megküldött dokumentációs csomag megfelel a csatlakozáshoz szükséges formai és tartalmi követelményeknek, úgy a csatlakozási kérelme jóváhagyásra kerül, majd ezt követően van lehetősége megkezdeni a műszaki csatlakozást.

SEGÍTHETÜNK?

MedMax Privát
EESZT akkreditált magánorvosi program
ProFix Kft.

www.orvosiprogram.hu
info@medmax.hu

Ügyfélszolgálat: (1) 445-0517, (62) 534-965

12

2. EESZT felhasználói képzés teljesítése

A rendszer működésének elsajátításához az EESZT fenntartója képzési felületet biztosít, mely könnyen és gyorsan elsajátíthatóvá teszi a legfontosabb alapismereteket.

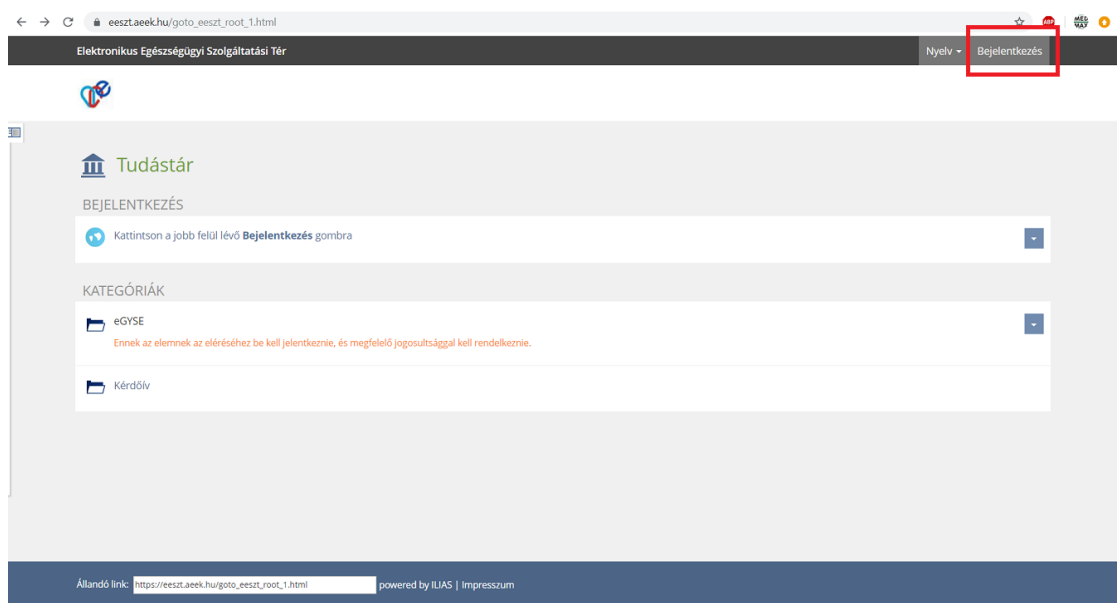
Az <https://eeszt.aEEK.hu> oldalon elérhető EESZT Felhasználói Tájékoztató elsajátítása feltétele annak, hogy a felhasználók aktiválhassák magukat a rendszerben.

a. Belépéshez szükséges információk

Felhasználónév: Orvosok esetén O betű és a működési nyilvántartási szám (orvosi pecsétszám), pl.: O64890

Jelszó: születési dátuma mindennemű írásjel vagy szünet nélkül (év-hónap-nap), pl.: 19770422

Csak sikeres vizsga után aktiválhatja magát az Ágazati portál felületén a csatlakozott magánszolgáltató.



SEGÍTHETÜNK?

MedMax Privát
EESZT akkreditált magánorvosi program
ProFix Kft.

www.orvosiprogram.hu
info@medmax.hu


Ügyfélszolgálat: (1) 445-0517, (62) 534-965

13

Az e-learning képzésben megismerhető tájékoztatás és a letölthető oktatási segédlet átolvasása után egy **10 kérdéses tesztsor** segítségével kerül leellenőrzésre a megszerzett tudás. A képzést bármilyen tempóban el lehet végezni, megszakítani, és újra belépve folytatni.

A tesztsor **kitöltésére 30 perc áll rendelkezésre**, legalább 7 jó választ kell adni, sikertelen kitöltés esetén pedig még 2-szer lehet próbálkozni.

Azoknak, akik több helyen is dolgoznak, vagy helyettesítenek, **csak egyszer kell a vizsgát letenniük.**



3. Műszaki megvalósítás üteme

a. eSzemélyi kártyaolvasó eszköz beszerzése

Minden olyan számítógéphez szükséges eSzig olvasót csatlakoztatni, melyen betegellátás dokumentálása történik.

A Belügyminisztérium által műszakilag és alkalmazhatóság szempontjából bevizsgált kártyaolvasókról [itt](#) talál bővebb információkat.

https://eszemelyi.hu/kartyaolvaso/kartyaolvaso_altalanos_informaciok

A BM által már bevizsgált kártyaolvasók az alábbiak:

- Reiner cyberJack® RFID standard HUN
- Reiner cyberJack® RFID basis
- ACS ACR1252U USB NFC Reader
- Gemalto IDBridge CL3000 (Prox-DU)
- Kobil ID Token
- Identiv CLOUD 3700F

b. eSzemélyi kártyaolvasó eszköz telepítése

Figyelem! Egyes kártyaolvasók esetében, amelyek nem automatikusan települnek, szükséges a driver telepítése is.

SEGÍTHETÜNK?

MedMax Privát
EESZT akkreditált magánorvosi program
ProFix Kft.

www.orvosiprogram.hu
info@medmax.hu

Ügyfélszolgálat: (1) 445-0517, (62) 534-965

15

c. E-személyi Kliens alkalmazás driver letöltése és telepítése

The screenshot shows the website eszemelyi.hu/kartyaolvaso/kartyaolvaso_alkalmazas. The main heading is 'Kártyaolvasó alkalmazás (eSzemélyi Kliens)'. A progress bar indicates the current step is 'eSzemélyi Kliens'. The 'Letölthető alkalmazások' section lists the following download options:

- Windows:
 - >eSzemélyi.Kliens.telepitő (32 és 64 bit):
- Linux:
 - Debian 8, Ubuntu 14.04.5 LTS:
 - >eSzemélyi.Kliens.telepitő (32 bit);
 - >eSzemélyi.Kliens.telepitő (64 bit);
 - CentOS 7, SuSe 13.2:
 - >eSzemélyi.Kliens.telepitő (32 bit);
 - >eSzemélyi.Kliens.telepitő (64 bit);
 - Mac OS:
 - >eSzemélyi.Kliens.telepitő

Below this, there is a section for 'Letölthető dokumentumok' (Downloadable documents) with a link for '>eSzemélyi.Kliens.végfelhasználói.nyilatkozat'.

A fenti ablak jobb oldalán a pirossal megjelölt **eSzemélyi Kliens telepítő (32 és 64 bit)** hivatkozásra kattintva letölthető, majd telepíthető a kártyaolvasó programja.

SEGÍTHETÜNK?

MedMax Privát
EESZT akkreditált magánorvosi program
ProFix Kft.


www.orvosiprogram.hu
info@medmax.hu

Ügyfélszolgálat: (1) 445-0517, (62) 534-965

16

FIGYELEM! Az e-Személyi igazolvány EESZT használatához szükséges Elektronikus azonosítás funkció zökkenőmentes használatához az e-Személyi kliens alkalmazás.

A Beállítás menüpontjában ki kell kapcsolni az e-Aláírás funkció engedélyezése és az e-Aláírás PIN ellenőrzés engedélyezése funkciókat, ellenkező esetben az e-Személyi kliens alkalmazás különböző e-Személyi igazolványok azonos számítógépen történő használatakor CAN számot kér, mely az e-Személyi igazolványon feltüntetve található.



SEGÍTHETÜNK?

MedMax Privát
EESZT akkreditált magánorvosi program
ProFix Kft.

www.orvosiprogram.hu
info@medmax.hu

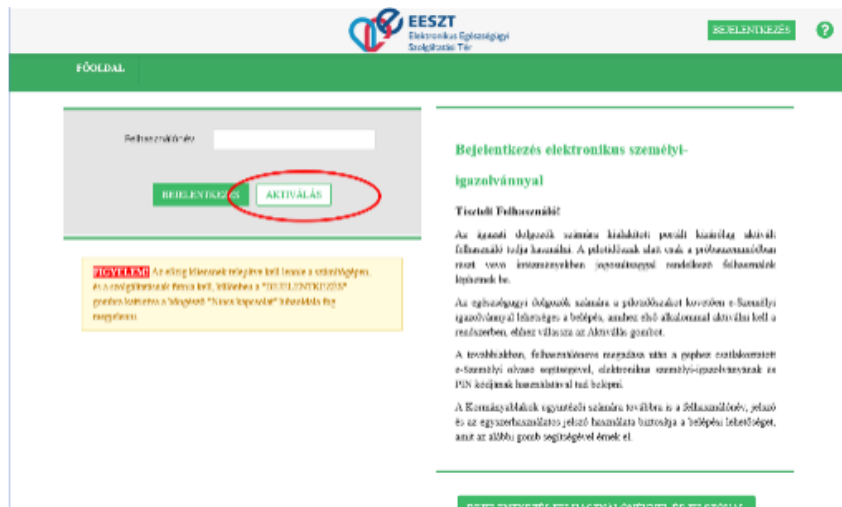
Ügyfélszolgálat: (1) 445-0517, (62) 534-965

17

4. Az EESZT ágazati portálon aktiválási folyamat megkezdése

I. Aktiválás

Az aktiválási folyamat megkezdése csak azután történhet meg, ha a leolvasó eszköz már telepítve van a számítógépre, illetve a személyi igazolvány legyen behelyezve a kártyaolvasóba.



II. Aktiválás után az Ágazati portálra való belépés

Felhasználó név: Orvos esetén az EESZT Felhasználónév képzési szabálya O betű + orvosi pecsétszám pl. **050123**. A Bejelentkezés gomb után a leolvasón kétszer OK vagy Tovább gombot kell nyomni, majd beütni a 6 számjegyű PIN kódot, majd ismét egyszer Ok vagy Tovább gombot.

<https://portal.eeszt.gov.hu>



SEGÍTHETÜNK?

MedMax Privát
EESZT akkreditált magánorvosi program
ProFix Kft.

www.orvosiprogram.hu
info@medmax.hu

Ügyfélszolgálat: (1) 445-0517, (62) 534-965

18

III. Ágazati Portálon tanúsítvány letöltése

A felületre belépve a menüsorban látszik az EESZT SSL tanúsítvány menüpont. A tanúsítvány letöltése a „Letöltés” gombra kattintva kezdeményezhető.

Előtte azonban ki kell választani az intézményt, amelynek nevében le kívánja tölteni a WAF-SSL tanúsítványt. Ha több opció közül is választhat az intézményválasztásnál, úgy azt az opciót válassza, ahol CSAK intézmény van. A listában megjelenhetnek „Intézmény nélkül” illetve „intézmény – szervezeti egység1”, „intézmény – szervezeti egység2”, stb. opciók is.

A tanúsítvány letöltéséhez szükséges „EESZT SSL tanúsítvány letöltése” menüpontot csak abban az esetben fogja látni, amennyiben úgy jelentkezik be, hogy csak intézményt választott.

Megnevezés	Tanúsítvány	Érvényesség	Első kiállítás	Utolsó kiállítás	CRC	
	39e1541e-6630-4b32-b76a-4361856fb50c.pfx	2027.09.18.	2017.09.18 17:18:06	2017.09.18 17:18:06	3904f67d81c51ae310936e8e0b3de6fd2d31e51bf70e60f6de965e2c1d502d8	LETÖLTÉS

Kattintson a Letöltés gombra, majd futtassa a letöltött tanúsítványt. A tanúsítvány megnyitását követően meg kell adni a tanúsítványhoz SMS-ben kapott jelszót.

SEGÍTHETÜNK?

MedMax Privát
EESZT akkreditált magánorvosi program
ProFix Kft.


www.orvosiprogram.hu
info@medmax.hu

Ügyfélszolgálat: (1) 445-0517, (62) 534-965

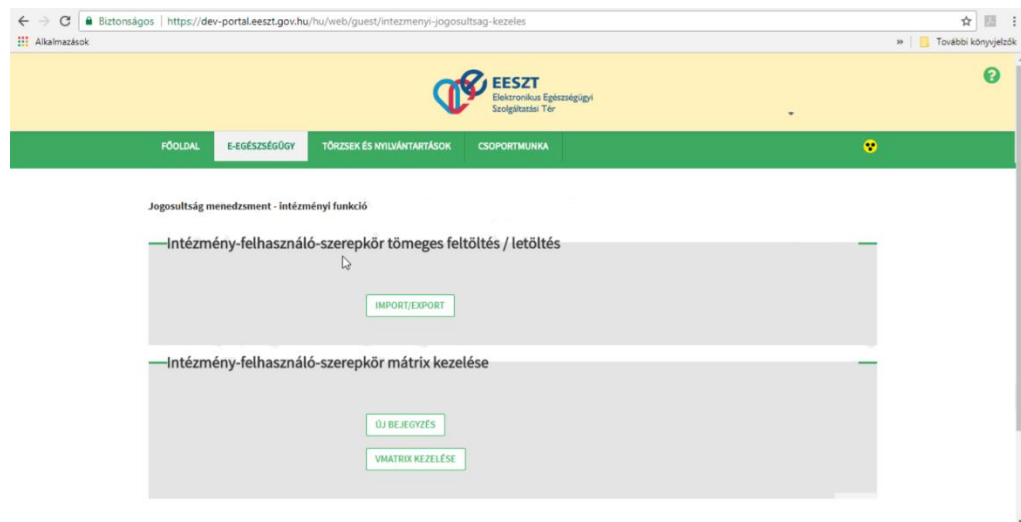
19

IV. V-Mátrix kezelése

1. A következő képernyőn a szerepkör állítható be, amennyiben EESZT adminisztrátor szerepkörrel rendelkezik, azaz az Intézményi jogosultság kezeléséhez van hozzáférése.



2. Az intézményi jogosultság kezelés menüpontot választva a következő képernyő jelenik meg:



SEGÍTHETÜNK?

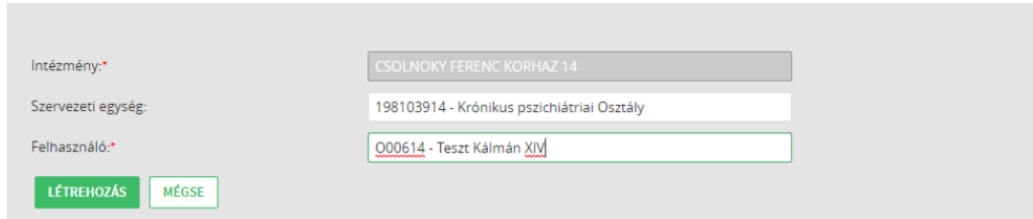
MedMax Privát
EESZT akkreditált magánorvosi program
ProFix Kft.

www.orvosiprogram.hu
info@medmax.hu

Ügyfélszolgálat: (1) 445-0517, (62) 534-965

20

- Ez a menüpont szolgál egy felhasználó adott munkahelyhez rendeléséhez és a szerepkörök beállítására. Ki kell választani a szervezeti egységet és a személyt. Kezdje el mindkét esetben az adatok beírását és a rendszer folyamatosan szűri és szűkíti a kiválasztható elemek listáját.



A „**Létrehozás**” gombot választva jutunk a következő képernyőre, ahol az adott személyhez az adott szervezeti egységben szerepkört lehet rendelni. A kiadható szerepkörök a bal oldalon, a kiadottak a jobb oldalon szerepelnek. Szerepköröket elvenni és hozzáadni a közepén található nyilakkal lehet.

- Orvos szerepkör kiosztása

Csak a bal oldalon található szerepkörök oszthatóak. Az EESZT az OTH nyilvántartás alapján szűri a kiadható szerepköröket. **Orvos** szerepkör csak az ENKK adatbázisban orvosi képesítéssel rendelkező személynek osztható.



Miután az **Orvos** szerepkört átemeltük a jobb oldalra, kattintsunk a **Tárol és Vissza** gombra. Ezzel befejeztük a megfelelő szerepkör megadását az EESZT használatához, kattintsunk a Kijelentkezésre a jobb felső sarokban.

5. Műszaki csatlakozás sikerességének ellenőrzése

a. Ellenőrző keretprogram letöltése és futtatása (eesztConnect.exe)

A <https://e-egeszsegugy.gov.hu/web/ekapu-portal/letoltesek> oldalon tölthetjük le az ellenőrző alkalmazást.

A csatlakozás műszaki megvalósításának ellenőrzése az EESZT működtetője által rendelkezésre bocsájtott ellenőrző keretprogram (eesztConnect.exe) futtatásával történik.

A fenti alkalmazás sikeres futtatását követően a műszaki ellenőrzés eredményéről kiállított elektronikus igazolást az eKapu portálra történő bejelentkezés után annak feltöltésével, majd a feltöltött adatállomány ellenőrzésével történik.

I. Ellenőrző alkalmazás letöltése

Az eesztConnect keretprogram letöltéséhez be kell lépni a következő linken az eKapu portálra, majd a **Letöltések** oldalra.

<https://e-egeszsegugy.gov.hu/web/ekapu-portal/letoltesek>

The screenshot shows the 'Letöltések' (Downloads) page of the EESZT eKapu portal. The page has a blue header with the EESZT logo and the text 'EESZT Elektronikus Egészségügyi Szolgáltatási Tér'. The main navigation bar includes 'Bejelentkezés', 'Nyitó oldal', 'Letöltések', and 'Adatmódosítás'. The 'Letöltések' menu item is highlighted with a red box. Below the navigation bar, the page title is 'Letöltések'. There are two tabs: 'Nyitólap' and 'Legújabb'. The main content area shows a list of download items. The first item is 'Ellenőrző alkalmazás', which is highlighted with a red box. Other items include 'Igénylések' and 'Segédprogramok'. The page also shows a search bar and a user profile icon.

SEGÍTHETÜNK?

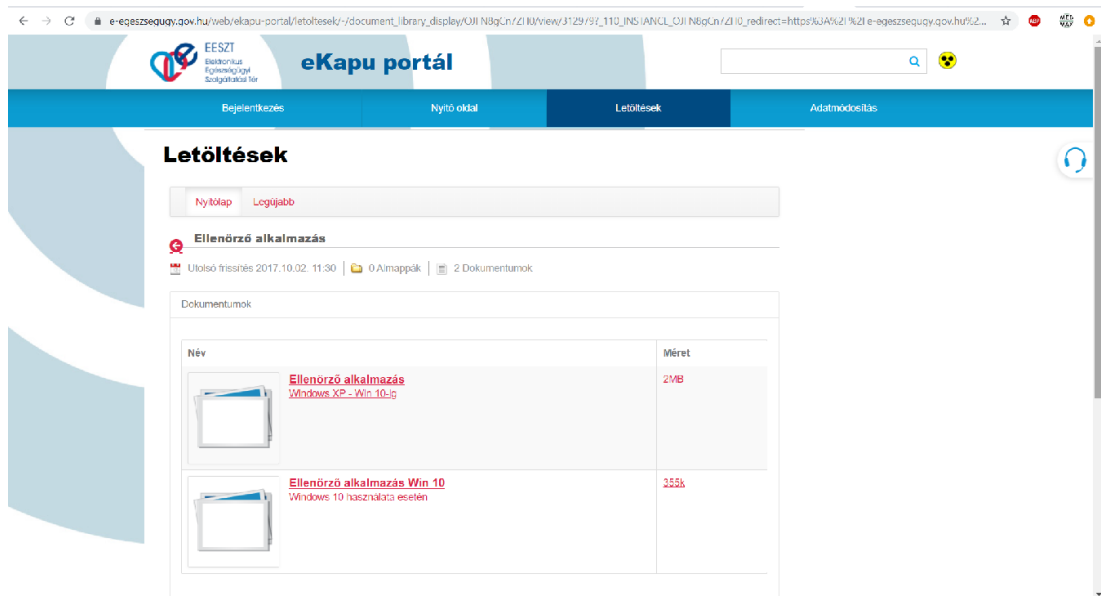
MedMax Privát
EESZT akkreditált magánorvosi program
ProFix Kft.

www.orvosiprogram.hu
info@medmax.hu

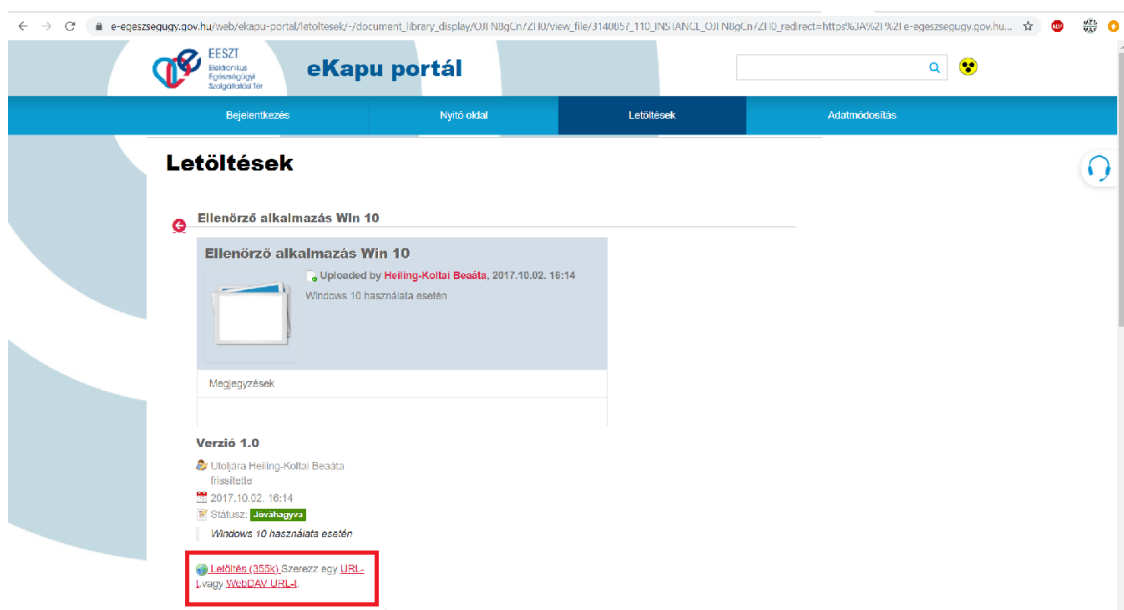
Ügyfélszolgálat: (1) 445-0517, (62) 534-965

22

A Letöltésre kattintás után az operációs rendszerünknek megfelelő **Ellenőrző alkalmazás** hivatkozásra kell kattintani.



A következő ablakban pirossal megjelöltük a **Letöltés** indítást.



SEGÍTHETÜNK?

MedMax Privát
EESZT akkreditált magánorvosi program
ProFix Kft.

www.orvosiprogram.hu

info@medmax.hu

Ügyfélszolgálat: (1) 445-0517, (62) 534-965

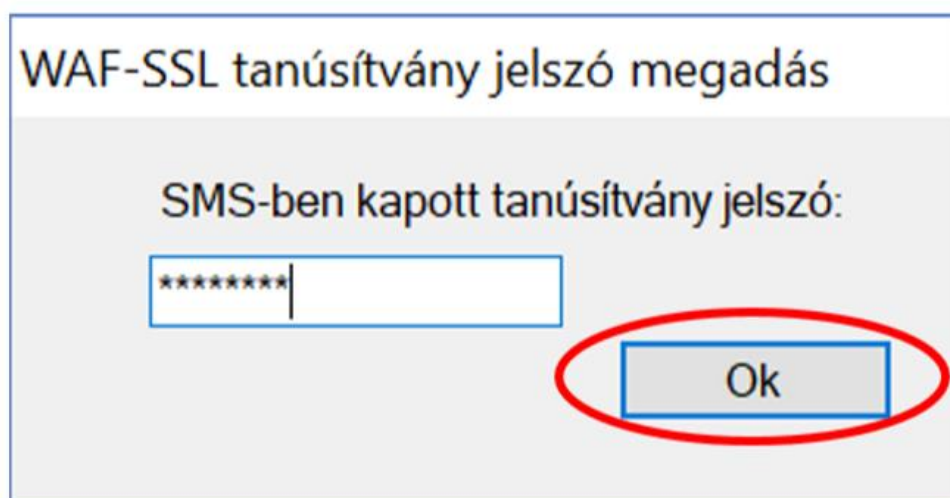
23

II. Kapcsolat-ellenőrzés menete

1. A letöltést követően a keretprogram a „Letöltések megtekintése” menüpontban a letöltött alkalmazás mellett található „Futtatás” gombbal indítható. A keretprogram indítását követően kell kiválasztani az EESZT által kiadott WAF-SSL tanúsítványt.



2. A tanúsítványt tároló könyvtárat keressük meg a számítógépen, majd válassza ki az EESZT WAF-SSL tanúsítványt. A tanúsítvány megnyitását követően meg kell adni a tanúsítványhoz **SMS-ben kapott jelszót**, majd az „OK” gombra kattintva állítsa be a tanúsítványt.



SEGÍTHETÜNK?

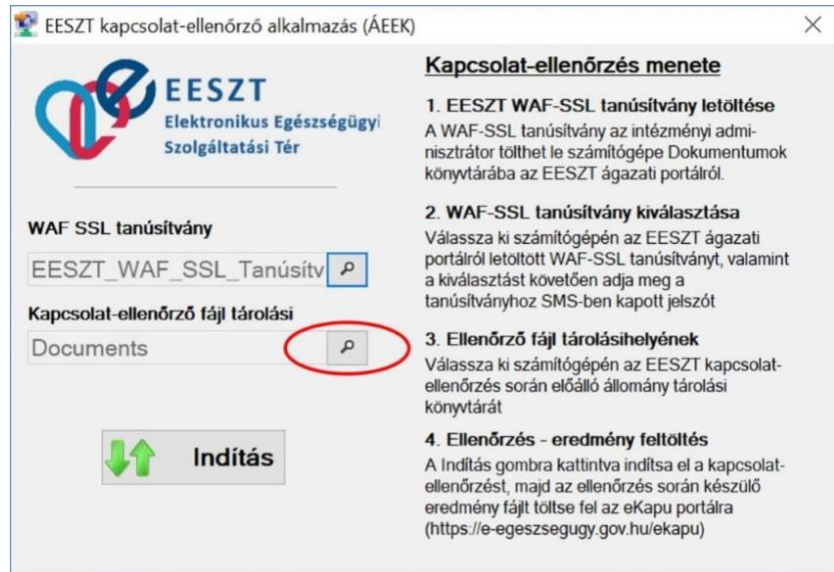
MedMax Privát
EESZT akkreditált magánorvosi program
ProFix Kft.

www.orvosiprogram.hu
info@medmax.hu

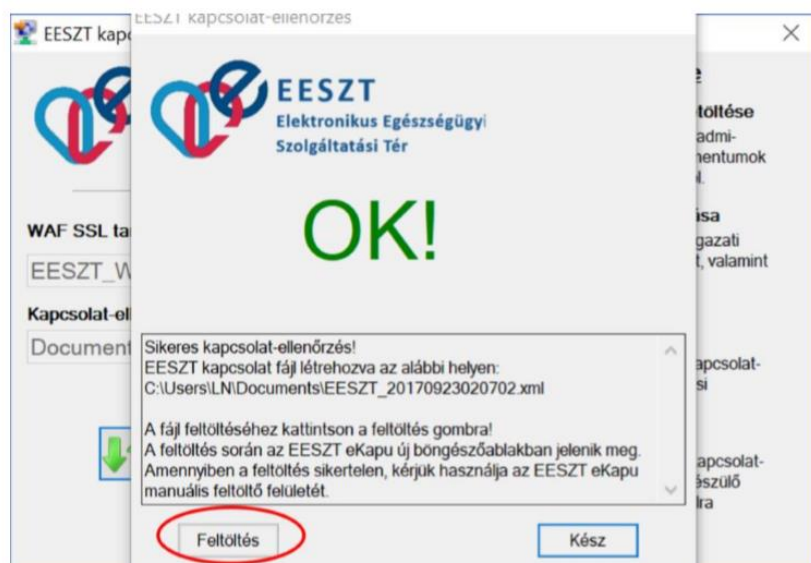
Ügyfélszolgálat: (1) 445-0517, (62) 534-965

24

3. A keretprogram a sikeres futtatást követően a műszaki ellenőrzés eredményéről kiállított elektronikus igazolást alapértelmezetten a helyi felhasználó „Dokumentumok” könyvtárába menti EESZT_<dátum és idő>.xml fájlneven.



4. A beállításokat követően a műszaki ellenőrzés az „Indítás” gombra kattintva kezdhető meg. Az indítást követően az alkalmazás végrehajtja a kapcsolatellenőrzést, majd a műszaki ellenőrzés eredményéről kiállított elektronikus igazolás a beállított könyvtárban kerül tárolásra EESZT_<dátum és idő>.xml fájlneven.



SEGÍTHETÜNK?

MedMax Privát
EESZT akkreditált magánorvosi program
ProFix Kft.

www.orvosiprogram.hu

info@medmax.hu

Ügyfélszolgálat: (1) 445-0517, (62) 534-965

25

5. A keretprogram a műszaki ellenőrzés eredményét felugró ablakban is kijelzi, ahonnan a „Feltöltés” gombra kattintva a legtöbb esetben az ellenőrzés eredménye automatikusan továbbítható az eKapu portál részére.

The screenshot shows the 'eKapu portál' login interface. At the top, there is a search bar and a navigation bar with 'Bejelentkezés' and 'Nyitó oldal'. The main content area is titled 'Bejelentkezés' and contains a form with the following elements:

- E-mail cím: .olt+999992@dresolutions.hu
- Jelszó: [masked]
- Bejelentkezés button (highlighted with a red circle)
- Regisztráció link
- Jelszó emlékeztető link
- Vissza a teljes oldalra link

SEGÍTHETÜNK?

MedMax Privát
EESZT akkreditált magánorvosi program
ProFix Kft.

www.orvosiprogram.hu
info@medmax.hu

Ügyfélszolgálat: (1) 445-0517, (62) 534-965

26

6. A bejelentkező képernyőn adja meg eKapu felhasználónevét és jelszavát, majd kattintson a „Bejelentkezés” gombra.




The screenshot shows the 'eKapu portál' interface. At the top, there is a navigation bar with links for 'Bejelentkezés', 'Nyitó oldal', 'Csatlakozási kérelem', and 'Csatlakozási ismertető'. The main content area is titled 'Ellenőrző fájl importálás'. A green message box with a red border indicates 'Sikeres feltöltés!'. Below this, there is a section for 'Tanúsítvány igazoló fájl (Szükséges)' with a 'Tallózás...' button and an 'Importálás' button.

Sikeres feltöltés esetén a csatlakozás sikerült, minden kötelező lépést teljesített.

Sikertelen feltöltés esetén kérjük, forduljon az Állami Egészségügyi Ellátó Központ EESZT ügyfélszolgálatához a **+36 1 920 1050** telefonszámon.

Az eesztConnect keretprogram a „Kész” gombra kattintva zárható be.



6. EESZT beállítások a MedMax Privát magánorvosi programban

A sikeres csatlakozás után beállítjuk a MedMax Privátban az EESZT működését, és oktadjuk a rendszer használatát. A MedMaxszal természetesen akkor is dolgozhatnak, amikor az EESZT rendszer – pl. eseti karbantartások miatt - működése szünetel.

7. Adatok küldése az EESZT rendszerébe

a. Bejelentkezés az EESZT rendszerbe a MedMax Privát programban

A MedMax elindítása után a program automatikusan kéri a bejelentkezéshez szükséges azonosítást. Ez az e-Személyi igazolvány leolvasása az erre a célra alkalmas kártyaolvasó eszközzel. **A leolvasóba behelyezve a személyi igazolványt kétszer kell megnyomnunk az OK gombot, majd beírni a 6 jegyű PIN-kódot, végül ismét megnyomni az OK-t. Ezután a MedMax üzenetet küld az azonosítás sikerességéről.**

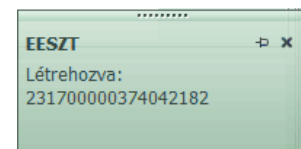
A sikeres azonosítás után mindaddig bejelentkezve maradunk, amíg ki nem lépünk a MedMaxból, vagy le nem jár a maximális bejelentkezési idő.

b. Adatküldés

Az adatok küldése a MedMaxból az EESZT-be részben automatikusan, felhasználói beavatkozás nélkül történik, részben mi magunk is kezdeményezhetünk adatküldést.

c. Automatikus adatküldési funkció

Az automatikus adatküldés a háttérben zajlik, nem zavarja a munkát, csak a képernyő jobb alsó sarkában rövid időre felbukkanó tájékoztató üzenetekből értesülhetünk a megtörténtéről.



d. Ellátás adatainak küldése

A MedMax az ellátási/vizsgálati lap küldését is automatikusan végzi el, a sikeres elküldéséről tájékoztatja a Felhasználót.

Amennyiben kommunikációs hiba miatt az adatfeltöltés elmaradt, a programból történő kilépéskor a MedMax erre figyelmeztet, és felajánlja az adatok küldésének ismételt megkísérlését.

SEGÍTHETÜNK?

MedMax Privát
EESZT akkreditált magánorvosi program
ProFix Kft.

www.orvosiprogram.hu
info@medmax.hu

Ügyfélszolgálat: (1) 445-0517, (62) 534-965

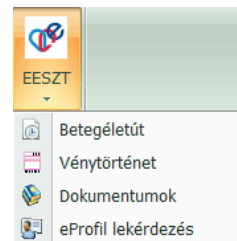
28

e. Gyógyszerfelírás adatainak küldése (e-Recept)

Az e-Recept küldése is automatikusan történik, a nyomtatás vagy mentés gombra kattintva. Amennyiben a már felírt receptet töröljük, a MedMax a háttérben a törlés tényét is felküldi a Térbe. Az így törölt receptek azonban az EESZT-ből valójában nem törölődnek, a státuszuk változik meg: „Felírt” státuszról „Visszavont”-ra.

8. Adatok lekérdezése

Adatok lekérése a Térből a Szalagmenü EESZT gombjára kattintva kezdeményezhető. Ekkor lenyílik egy lista, amiből kiválaszthatjuk, hogy mit szeretnénk lekérdezni.



a. Betegéletút

A Betegéletút lekérdezésekor megnyíló ablakban a beteg összes – az EESZT-ben tárolt – ellátását láthatjuk, táblázatos formában. Leolvasható az ellátás kezdete és vége, típusa (házi orvosi, járóbeteg vagy fekvőbeteg), az ellátó intézmény kódja és az ellátó orvos pecsét száma. Itt láthatóak a saját ellátásokat is.

Esemény típusa	Ellátó ágazati azon.	Ellátás kezdete	Ellátás vége	Ellátó orvos pecsét száma
Kattintson ide szűrőfeltétel megadásához				
Házi orvosi ellátás	015400001	2017.10.03.		00401
Házi orvosi ellátás	2000851	2017.09.16.	2017.09.16.	60295
Fekvőbeteg szakellátás	2000327	2017.09.14. 02:00		60100
Fekvőbeteg szakellátás	198102108	2017.09.14.		00108
Házi orvosi ellátás	015400001	2017.09.12.		00401
Házi orvosi ellátás	2000851	2017.09.10.	2017.09.10.	60295
Házi orvosi ellátás	2000851	2017.09.09.	2017.09.09.	60295
Házi orvosi ellátás	2000851	2017.09.08.	2017.09.08.	60295
Házi orvosi ellátás	2000851	2017.09.08.	2017.09.08.	60295
Házi gyermekorvosi ellátás	015400001	2017.09.07.	2017.09.07.	00401
Házi gyermekorvosi ellátás	015400001	2017.09.07.	2017.09.07.	00401
Fekvőbeteg szakellátás	2001566	2017.09.05.		60533
Házi orvosi ellátás	2000851	2017.09.04.	2017.09.04.	60295
Fekvőbeteg szakellátás	110300103	2017.08.25.		00703
Járóbeteg szakellátás	20030343	2017.08.24.		61051
FEKVO_ELBOCSATAS	2001566	2017.08.23.	2017.08.23.	60533
Fekvőbeteg szakellátás	2001566	2017.08.23.		60533
Járóbeteg szakellátás	20015943	2017.08.17.		10001
Járóbeteg szakellátás	20015943	2017.08.17.		10001
Járóbeteg szakellátás	20015943	2017.08.15.		10001
Járóbeteg szakellátás	20015943	2017.08.15.		10001
Járóbeteg szakellátás	20015943	2017.08.15.		10001
Járóbeteg szakellátás	20015943	2017.08.15.		10001

SEGÍTHETÜNK?

MedMax Privát
EESZT akkreditált magánorvosi program
ProFix Kft.

www.orvosiprogram.hu
info@medmax.hu

Ügyfélszolgálat: (1) 445-0517, (62) 534-965

29

b. Vénytörténet

A Vénytörténet lekérdezése esetén a beteg összes e-receptjét tekinthetjük át. A táblázatban minden receptnél szerepel a felírás dátuma, a gyógyszer neve, kiszerezése, a felírt mennyiség, a BNO, a felíró intézmény és orvos kódjai, és a patikából történt kiváltás dátuma. A státusz oszlop tartalma jelzi az adott recept állapotát a rendszerben:

- Nyitott – ha érvényes, de még nem váltották ki.
- Kiadott – ha már kiváltották.
- Lejárt – ha nem váltották ki, de érvényessége lejárt.
- Visszavont – ha a felíró orvos visszavonta (pl. törölte a saját rendszeréből).

Státusz	Felírás	BNO	Név	Mennyiség	Kiszerezés	Felíró orvos	Felíró intézmény	Kiadás dátum
Nyitott	2017.09.06.	H5710	ALGOPYRIN 500 MG TABLETTA	3	10x buboréksomagolás	Orvos 1 DEV51 (60295)	E200085	
Nyitott	2017.09.06.	H6640	VIDONORM 4 MG/10 MG TABLETTA	1	30x buboréksomagolás	Orvos 1 DEV51 (60295)	E200085	
Nyitott	2017.09.06.	E1190	JANUMET 50 MG/1000 MG FILMTABLETTA	1	56x	Orvos 1 DEV51 (60295)	E200085	
Nyitott	2017.09.06.	U9990	ACCUPRO 5 MG FILMTABLETTA	2	doboz	Orvos 5 DEV45 (60215)	E200063	
Nyitott	2017.09.06.	U9990	ACCUPRO 5 MG FILMTABLETTA	2	30x	Orvos 5 DEV45 (60215)	E200063	
Nyitott	2017.09.06.	U9990	ACCUPRO 5 MG FILMTABLETTA	2	30x	Orvos 5 DEV45 (60215)	E200063	
Nyitott	2017.09.06.	U9990	Teszt magisztralis	2	30x	Orvos 5 DEV45 (60215)	E200063	
Nyitott	2017.09.06.	U9990	ACCUPRO 5 MG FILMTABLETTA	2	30x	Orvos 5 DEV45 (60215)	E200063	
Nyitott	2017.09.06.	U9990	ACCUPRO 5 MG FILMTABLETTA	2	30x	Orvos 5 DEV45 (60215)	E200063	
Nyitott	2017.09.06.	U9990	ACCUPRO 5 MG FILMTABLETTA	2	30x	Orvos 5 DEV45 (60215)	E200063	
Visszavont	2017.09.01.	I10H0	ACC 200 MG GRANULÁTUM	1	30x3g tasakban	Orvos 1 DEV36 (60085)	E2000251	
Lejárt	2017.09.01.	I10H0	ACC 200 MG GRANULÁTUM	1	30x3g tasakban	Orvos 1 DEV36 (60085)	E2000251	
Lejárt	2017.09.01.	I10H0	ACC 200 MG GRANULÁTUM	1	30x3g tasakban	Orvos 1 DEV36 (60085)	E2000251	
Visszavont	2017.08.25.	H0010	MANNITUM	1	?	Orvos 5 DEV46 (60229)	E200065	
Visszavont	2017.08.25.	H0010	MANNITUM	1	?	Orvos 5 DEV46 (60229)	E200065	
Lejárt	2017.08.25.	H0010	MANNITUM	1	?	Orvos 5 DEV46 (60229)	E200065	
Lejárt	2017.08.25.	H0010	MANNITUM	1	?	Orvos 5 DEV46 (60229)	E200065	
Lejárt	2017.08.23.	H4040	MEDROL 4 MG TABLETTA	1	tabletta	Orvos 4 DEV109 (61110)	E200319	
Lejárt	2017.08.23.	H4040	MEDROL 4 MG TABLETTA	1	tabletta	Orvos 4 DEV109 (61110)	E200319	
Lejárt	2017.08.23.	H4040	MEDROL 4 MG TABLETTA	1	tabletta	Orvos 4 DEV109 (61110)	E200319	
Visszavont	2017.08.23.	H4040	MEDROL 4 MG TABLETTA	1	tabletta	Orvos 4 DEV109 (61110)	E200319	
Visszavont	2017.08.23.	H4040	MEDROL 4 MG TABLETTA	1	tabletta	Orvos 4 DEV109 (61110)	E200319	
Nyitott	2017.08.23.	H4040	MEDROL 4 MG TABLETTA	1	tabletta	Orvos 2 DEV109 (61108)	E200319	
Lejárt	2017.08.22.	H0010	MANNITUM	1	?	Orvos 5 DEV46 (60225)	E200065	
Lejárt	2017.08.22.	H0010	MANNITUM	1	?	Orvos 1 DEV46 (60225)	E200065	
Visszavont	2017.08.16.	H5710	ALGOPYRIN 500 MG TABLETTA	3	10x buboréksomagolás	Orvos 1 DEV51 (60295)	E200085	
Visszavont	2017.08.16.	I10H0	RAMPRIIL 1 A PHARMA 5 MG TABLETTA	1	30x buboréksomagolás	Orvos 1 DEV51 (60295)	E200085	
Visszavont	2017.08.16.	I10H0	TRITACE 10 MG TABLETTA	1	28x buboréksomagolás	Orvos 1 DEV51 (60295)	E200085	
Lejárt	2017.08.16.	H6640	VIDONORM 4 MG/10 MG TABLETTA	1	30x buboréksomagolás	Orvos 1 DEV51 (60295)	E200085	
Lejárt	2017.08.16.	H6640	VIDONORM 4 MG/10 MG TABLETTA	1	30x buboréksomagolás	Orvos 1 DEV51 (60295)	E200085	
Lejárt	2017.08.16.	H5710	ALGOPYRIN 500 MG TABLETTA	3	10x buboréksomagolás	Orvos 1 DEV51 (60295)	E200085	
Lejárt	2017.08.16.	I10H0	TRITACE 10 MG TABLETTA	1	28x buboréksomagolás	Orvos 1 DEV51 (60295)	E200085	
Lejárt	2017.08.16.	I10H0	RAMPRIIL 1 A PHARMA 5 MG TABLETTA	1	30x buboréksomagolás	Orvos 1 DEV51 (60295)	E200085	
Lejárt	2017.08.14.	G3990	CAVINTON 5 MG TABLETTA	1	50x buboréksomagolás	Orvos 1 DEV51 (60295)	E200085	

SEGÍTHETÜNK?

MedMax Privát
EESZT akkreditált magánorvosi program
ProFix Kft.

www.orvosiprogram.hu
info@medmax.hu

Ügyfélszolgálat: (1) 445-0517, (62) 534-965

30

c. Leletek, zárójelentések

Az EESZT-ben tárolt zárójelentések, vizsgálati lapok, szakorvosi javaslatok a Dokumentumok lekérdezésekor jelennek meg.

Az ablak felső részén az elérhető dokumentumok adataiból álló táblázat jelenik meg: a dokumentumhoz tartozó ellátás dátuma, helye, az ellátó orvos neve és pecsétszáma, diagnózisa, beavatkozások olvashatók le róla.

A táblázat egyik sorára kattintva az alsó betekintő részen megjelenik a dokumentum képe, itt elolvashatjuk a lelet, zárójelentés tartalmát.

The screenshot shows the EESZT document management interface. At the top, there is a toolbar with icons for document actions like 'Feltöltés', 'Megnyitás', 'Letöltés', 'Törölés', 'Pdf export', 'Teljes képernyő', 'Balra forgatás', 'Jobbra forgatás', 'Méretezés', 'Nyomtatás', and 'Nyomtatási beállítás'. Below the toolbar, the patient information is displayed: 'Dátum: 2017.07.03.', 'Páciens: Eszterházy Eszter', and 'Született: 1981.10.15.'. A table lists documents with columns for 'Típus', 'Felvétel', 'Távozás', 'Intézmény', 'Ellátó kódja', 'Ellátó', 'Orvos', 'Földlegrzés/Beavatkozás', 'Feltöltés', and 'Állomány'. The selected document is a 'Kórházi zárójelentés' (Hospital Discharge Report) for patient 'TESZT EESZT' from the 'Mohácsi Kórház' (Mohács Hospital). The report includes patient details, diagnosis, and treatment information.

Mohácsi Kórház
020410301 Traumatológia osztály - Osztályvezető: Dr. Hóbor Béla
7700 Mohács, Szepessy tér 7. Tel.: 69/511-150

Kórházi zárójelentés

Beteg neve TESZT EESZT
Születési név
Neme Férfi
Születési hely BAJA
Anyja neve
Lakcím 6500 Baja, Árpád 1.
Felvételi dátum 2017.10.03. 13:51
Elbocsátás dátum
Eeetszám 29072
Torzszám 2017/00019
TAJ
Születési dátum 2000.09.27.
Térítési kategória 1
Felvétel típus 2
Elbocs típus
Betegszám 565020

Diagnózis:
I1200 - Hypertensív vesebetegség veseelégtelenséggel
I10H0 - Magasvérnyomás-betegség (elsődiagnózis)
I1100 - Hypertensív szívbetegség (congestiv) szívelégtelenséggel
I1190 - Hypertensív szívbetegség (congestiv) szívelégtelenség nélkül

Nyomtatva: 2017.10.03.
Nyomtatta: Dr. Fekvő EESZT
Nyomtatta: Dr. Fekvő EESZT

d. eProfil

Az eProfil lekérdezéskor egy több lapból álló ablakot kapunk, ahol az egyes lapokon a betegről rögzített különféle adatcsoportok szerepelnek. A lapok között a táblázat fölötti fülek segítségével navigálhatunk. Ezekon a lapokon jelennek meg azok az adatok is, amiket mi magunk töltöttünk fel manuálisan.

A következő adatcsoportok megtekintésére nyílik mód, mindegyik esetében számos részletről tájékozódhatunk:

- Allergia
- Nem allergiás figyelmeztetések
- Védőoltások
- Megoldott, lezárt vagy inaktív problémák
- Korábbi műtétek és beavatkozások
- Aktuális problémák, diagnózisok
- Beültetett eszközök és implantátumok
- Terápiás javaslatok
- Autonómia, fogyatékoság
- Aktuális gyógyszerelés
- Életmódi tényezők
- Megállapított terhesség
- Vércsoport

Allergia	Nem-allergiás figyelmeztetések	Védőoltások	Megoldott, lezárt vagy inaktív problémák	Korábbi műtétek és beavatkozások	Aktuális problémák/diagnózisok	Beültetett eszközök és implantátumok	Terápiás javaslatok	Autonómia, fogy...				
Kiváltó tényező	Kiváltó tényező	Kiváltó tényező	Kiváltó tényező	Allergia leírása	Allergia leírás	Megfigyelés idő	Létrehozás	Hitelesítő	Megfigyelő	Intézmény kód	Leírás	Bizonyosság
Kattintson ide szűrőfeltétel megadásához												
SEMICILLIN 250 MG KEMÉNYY K...	ATC	J01CA	medication	-		2017.10.02. 12:30	00401	00401	015401			Saját megállapítás
acetylsalicylicum acidum	EGYEB		medication	aphta a szájban, alvászavar, áll...		2017.09.19. 14:07	00401	00401	015401			Saját megállapítás
simicilin	EGYEB		medication	-		2017.09.19. 11:54	00401	00401	015401			Saját megállapítás
acetylsalicylicum acidum	EGYEB		medication	aphta a szájban, alvászavar, áll...		2017.09.19. 11:54	00401	00401	015401			Saját megállapítás
LOCERYL 2,5 MG/G KRÉM	ATC	D01	medication	káros szemjűség		2017.09.19. 11:54	00401	00401	015401			Saját megállapítás
SEMICILLIN 250 MG KEMÉNYY K...	OGYEI	210031356	medication	epigastriális fájdalom		2017.09.19. 10:25	00401	00401	015401			Saját megállapítás

SEGÍTHETÜNK?

MedMax Privát
EESZT akkreditált magánorvosi program
ProFix Kft.

www.orvosiprogram.hu
info@medmax.hu

Ügyfélszolgálat: (1) 445-0517, (62) 534-965

32

Kedves Doktornő/Doktor Úr!

A MedMax orvosi rendszereket és a hozzátartozó szolgáltatásainkat annak szellemében fejlesztjük, hogy azok használják elégedetten, akiknek kimondottan a teljes körű kiszolgálásra és hosszú távon is mindig elérhető, profi megoldásra van szükségük.

Nem kételkedünk abban, hogy valakinek más szolgáltatást kínáló magánorvosi szoftver a megfelelő, abban viszont biztosak vagyunk, hogy akinek a mi szoftverünkre, a MedMax Privát magánorvosi programra és hozzáadott magas színvonalú kiszolgálásra van szüksége, velünk lesz a legelégedettebb.

Fontos számunkra, hogy ne csak a MedMax beállításait érintő kérdésekben, hanem az egész csatlakozási folyamatban a lehető legnagyobb támogatást nyújtsuk a MedMax Privát magánorvosi programmal.

A magánszolgáltatók számára 2020. január 1-ig kötelező csatlakozási folyamat miatt a várható terhelésre mi is felkészültünk, profi, végtelenül elkötelezett ügyfélszolgálatunkkal maximális odafigyeléssel segítünk Önnek a csatlakozási feltételek teljesítésében.

Kedves Doktornő/Doktor Úr!

A csatlakozási folyamattal vagy magánorvosi programunkkal kapcsolatban bármilyen kérdés, kérés esetén várjuk megtisztelő jelentkezését. Forduljon bizalommal hozzánk, mindenben számíthat ránk.

Üdvözlettel: a ProFix MedMax csapata



A MedMax (39/2016. (XII. 21.) EMMI rendelet) az Elektronikus Egészségügyi Szolgáltatási Térhez (EESZT) csatlakozni képes orvosi rendszer. A ProFix Kft. az Állami Egészségügyi Ellátó Központ EESZT kompatibilis terméket gyártó kiemelt partnere.

Elektronikus Egészségügyi Szolgáltatási Tér csatlakozási útikalauz
MedMax Privát EESZT akkreditált magánorvosi program

ProFix Kft.
www.orvosiprogram.hu